



PODER JUDICIAL DEL ESTADO DE AGUASCALIENTES
FONDO DE ADMINISTRACIÓN
ESTADO DE FLUJOS DE EFECTIVO
DEL 1 DE ENERO AL 31 DE DICIEMBRE DEL 2021
(CIFRAS EN PESOS)

Concepto	2021	2020
Flujos de Efectivo de las Actividades de Gestión		
Origen	13,265,734	60,894,608
Impuestos	0	0
Cuotas y Aportaciones de Seguridad Social	0	0
Contribuciones de mejoras	0	0
Derechos	0	0
Productos	10,209,831	15,112,081
Aprovechamientos	0	0
Ingresos por Venta de Bienes y Prestación de Servicios	0	0
Participaciones, Aportaciones, Convenios, Incentivos Derivados de la Colaboración Fiscal y Fondos Distintos de Aportaciones	0	0
Transferencias, Asignaciones, Subsidios y Subvenciones, y Pensiones y Jubilaciones	0	0
Otros Orígenes de Operación	3,055,903	45,782,527
Aplicación	18,383,884	17,515,634
Servicios Personales	16,843,912	16,288,612
Materiales y Suministros	0	0
Servicios Generales	1,539,972	1,226,358
Transferencias Internas y Asignaciones al Sector Público	0	0
Transferencias al resto del Sector Público	0	0
Subsidios y Subvenciones	0	0
Ayudas Sociales	0	0
Pensiones y Jubilaciones	0	0
Transferencias a Fideicomisos, Mandatos y Contratos Análogos	0	0
Transferencias a la Seguridad Social	0	0
Donativos	0	0
Transferencias al Exterior	0	0
Participaciones	0	0
Aportaciones	0	0
Convenios	0	0
Otras Aplicaciones de Operación	0	665
Flujos Netos de Efectivo por Actividades de Operación	-5,118,151	43,378,974




PODER JUDICIAL DEL ESTADO DE AGUASCALIENTES
FONDO DE ADMINISTRACIÓN
ESTADO DE FLUJOS DE EFECTIVO
DEL 1 DE ENERO AL 31 DE DICIEMBRE DEL 2021
(CIFRAS EN PESOS)

Concepto	2021	2020
Flujos de Efectivo de las Actividades de Inversión		
Origen	0	0
Bienes Inmuebles, Infraestructura y Construcciones en Proceso	0	0
Bienes Muebles	0	0
Otros Orígenes de Inversión	0	0
Aplicación	0	0
Bienes Inmuebles, Infraestructura y Construcciones en Proceso	0	0
Bienes Muebles	0	0
Otras Aplicaciones de Inversión	0	0
Flujos Netos de Efectivo por Actividades de Inversión	0	0
Flujo de Efectivo de las Actividades de Financiamiento		
Origen	29,529,233	0
Endeudamiento Neto	0	0
Interno	0	0
Externo	0	0
Otros Orígenes de Financiamiento	29,529,233	0
Aplicación	16,342,181	0
Servicios de la Deuda	0	0
Interno	0	0
Externo	0	0
Otras Aplicaciones de Financiamiento	16,342,181	0
Flujos netos de Efectivo por Actividades de Financiamiento	13,187,052	0
Incremento/Disminución Neta en el Efectivo y Equivalentes al Efectivo	8,068,902	43,378,974
Efectivo y Equivalente al Efectivo al Inicio del Ejercicio	222,965,114	179,586,140
Efectivo y Equivalente al Efectivo al Final del Ejercicio	231,034,015	222,965,114


"Bajo protesta de decir la verdad declaramos que los Estados Financieros y sus notas, son razonablemente correctos y son responsabilidad del emisor"

Elaboró




Lic. Josefina Hernández Ortega
Administrador de Armonización Contable

Supervisó




C.P. Mónica del Rocío Martínez Carmona
Directora de Contabilidad y Control
Presupuestal

Responsable



C.P. Adriana Cristina Moreno Ramirez
Oficial Mayor del Poder Judicial del
Estado de Aguascalientes

Autorizo



Lic. Juan Rojas Garcia
Magistrado Presidente del Poder Judicial
del Estado de Aguascalientes